Disjoncteur



Le disjoncteur orthodontique est un appareil fixe qui permet d'élargir la mâchoire supérieure et de corriger certaines malocclusions. Il permet de créer de l'espace pour les dents et d'améliorer la position des mâchoires.
Un écart se crée entre les incisives centrales supérieures, ce qui est normal. Cet écart est provisoire.
Cet appareil fixe peut provoquer une gêne pendant quelques jours (temps d'adaptation), pour parler, pour avaler sa salive, et pour manger.
Les molaires peuvent aussi être sensibles à la pression-mastication. Une tension peut être ressentie au niveau du palais et au niveau du nez.

Consignes pour l'activation du disjoncteur :

- Allonger l'enfant, la bouche doit être bien éclairée,
- Insérer la clé dans le trou de l'appareil (figure 1)
- Pousser la clé vers la pointe du « V » vers le fond de la gorge (figure 2).

Conseil pour éviter de desceller les bagues :

- Eviter les aliments trop durs ou trop collants (croûtes de pain, Carambar, chewing-gum…),
- Ne pas mordiller les stylos,
- Ne pas se ronger les ongles.

Conseil pour avoir un bon brossage :

- Utiliser une brosse à dent manuelle ou électrique,
- Se brosser toutes les dents et brosser également l'appareil.

En cas d'irritation avec l'appareil, appliquer de la cire orthodontique sur l'appareil. Contacter le cabinet en cas d'urgence (Bague descellée)

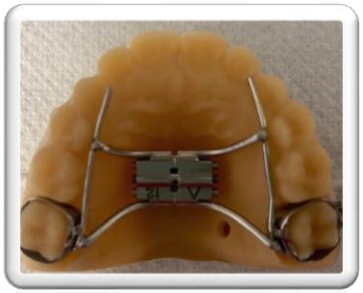

L'appareil

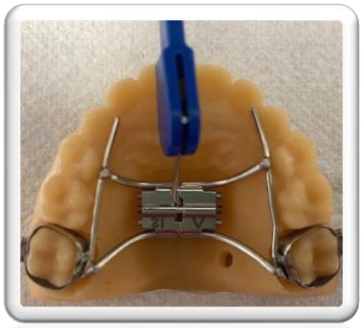

Figure 1

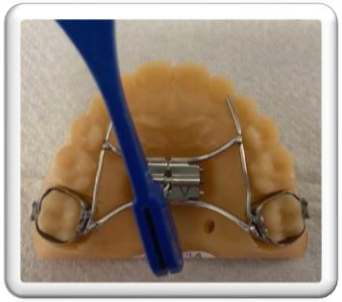

Figure 2

Cabinet PICARD – METAIS

20, rue d'Iéna. 56300 PONTIVY – 02.97.25.57.55
cabinet.picard.metais@gmail.com - https://cabinet-dentaire-pontivy.fr